



やってみたらできちゃった!

各種教材対応データのダウンロードはこちらから

クイックマニュアルも要チェック!

# Let's Try! データダウンロード

<http://www.roland.co.jp/school/>

「音楽教室トップ」

Vol. 9

## アトリエビジョンウェブサイトの利用時によくある疑問・失敗事例

「パスワードって何だったっけ……?」「間違っって違うデータのボタンをクリックしちゃった!」……。アトリエビジョン (以下 ATV) ウェブサイトの一般ページやスクール会員専用ページでデータをダウンロード購入する際、皆さんは「こんなときはどうしたらいいの?!」と悩んだことはありませんか。今回はよくある疑問や失敗の事例をいくつか挙げ、その対処法について解説します。

### Case 1 ATV ウェブサイト内スクール会員専用ページのログインパスワードを忘れてしまった

パスワードは再発行することができます

1 ATVウェブサイトスクール会員専用ページのログイン画面内にある青色の文字「パスワードをお忘れになった場合はコチラへ」をクリックします。



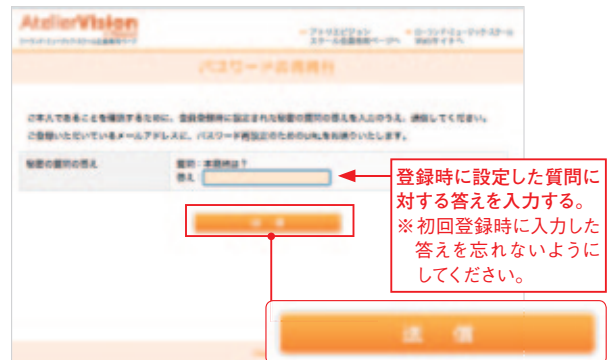
※パスワードをお忘れになった場合はコチラへ

2 パスワードの再発行ページに移動するので、会員 ID、名前、電話番号を入力し、「次へ」をクリックします。  
※ 文字を入力する際は、全角・半角の違いなどにご注意ください。  
※ ユーザー情報の変更をする場合は、ログイン後ページ右上にある「ユーザー情報変更」から操作を行ってください。



● 会員 ID  
● 氏名  
● 電話番号  
を入力する。

3 次の画面であらかじめ登録したパスワード再発行用の質問の答えを入力し、「送信」をクリックしてください。



登録時に設定した質問に対する答えを入力する。  
※ 初回登録時に入力した答えを忘れないようにしてください。

4 「ウィンドウを閉じる」をクリックしてページを閉じます。登録してあるメールアドレス宛てにご案内メールが届きます。そのメールに記載の URL をクリックすると、新たにページが表示されるので、画面にしたがってパスワードを再設定してください。



手順の詳細をまとめた「データダウンロード購入クイックマニュアル」が、ローランド・ミュージック・スクールウェブサイト会員専用ページから無料でダウンロードできます。

会員専用ページに  
ログインする



アトリエビジョン  
バナーをクリック

お知らせ



## 各種教材対応データのフロッピーディスクでの販売終了について

これまで本誌でもお伝えしてきた通り、現在フロッピーディスクでご提供している各種教材対応データの販売は2011年3月で終了とし、すべてのデータはアトリエビジョン株式会社ウェブサイトからのダウンロード販売となります。

■「Music Pieces」対応 SMF ミュージックデータ (フロッピーディスク) 予約販売  
▶ **2011年1月終了** ※ 予約販売受付は終了しています。

■教材付属および別売り SMF ミュージックデータ (フロッピーディスク) 販売  
▶ **2011年3月終了** ※ 在庫がなくなり次第販売終了となります。

## Case 2 間違えて購入ボタンを押してしまったデータを取り消したい

### ダウンロードカートの中から削除しましょう

1 ATVウェブサイトスクール会員専用ページの画面右上にある「ダウンロードカートの確認」をクリックします。



2 ダウンロードカートページに移動します。取り消したいデータの右側にある「削除」をクリックします。



3 データがカートから削除されます。

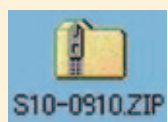


支払い手続きを済ませてしまったダウンロードデータに関しては、返品・返金できませんのでご注意ください。

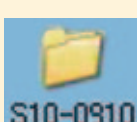
## Case 3 ダウンロードしたデータがパソコンや楽器で再生できない

### データの拡張子を確認してください

■「.ZIP」……圧縮ファイルの場合



展開作業



ZIP形式の  
圧縮ファイル  
ファイル内にある購  
入データを使用す  
ることはできません。

展開後の  
ファイル  
ファイル内のデー  
タを使用するこ  
とができます。

購入データはZIP形式の圧縮ファイルでお使いのパソコンにダウンロードされます。圧縮ファイルのままでは再生することができません。再生するためには、事前に圧縮ファイルを展開(解凍)しておく必要があります。展開の手順については、本誌4月号P.18~19をご覧ください。

■「.UPG」……レジストレーションデータの場合

電子オルガン用のレジストレーションデータは、展開作業を行ってもパソコン上で再生することはできません。USBメモリなどにデータを保存し、楽器でご使用ください。



◀レジストレーションデータのファイル名の最後には、「.UPG」という拡張子が付いています。

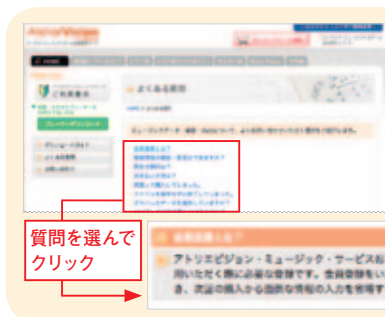
## わからないことがあったらココをCHECK!! ATVウェブサイト『よくある質問』



『よくある質問』では、ATVウェブサイトを利用する際のさまざまな疑問についてQ&Aでお答えしています。

◀ATVウェブサイト  
スクール会員専用  
ページ

よくある質問



◀『よくある質問』画面  
「登録情報の変更は?」  
「支払い方法は?」  
「ファイルが再生できない」  
など、さまざまな質問・疑問とその対応策をQ&Aで紹介しています。

質問を選んで  
クリック